

BERNINA 7er SERIE

JOY OF PRO



**BERNINA** made to create

# B 790 PRO

## Die neue Dimension des Nähens, Quiltens und Stickens.

Entwickelt für noch mehr Freude am Nähen. Das ist die neue BERNINA 790 PRO.

Ausgestattet mit grossartigen neuen Näh-, Quilt- und Stickfunktionen sowie der neuen **stitchprecision<sup>2</sup>**-Technologie ist die B 790 PRO hochpräzise. Dank der Totalen Stichkontrolle erzielen Sie jederzeit perfekte Ergebnisse.

Innovationen wie der Punktgenaue BERNINA Laser, die 4-Punkt-Platzierung und WiFi-Funktionalität versprechen grösste Freude an Präzision und Kontrolle!

### NEU: BERNINA STITCHPRECISION<sup>2</sup>

Die B 790 PRO beinhaltet die neue BERNINA **stitchprecision<sup>2</sup>**-Technologie, welche Ihr Näh-, Quilt- und Stick-Erlebnis noch leiser, präziser und schöner macht. Diese Schweizer Innovation bringt beste Stichqualität hervor und eine um bis zu 33 % höhere Stickgeschwindigkeit auf dem SDT-Stickmodul.

### NEU: PUNKTGENAUER BERNINA LASER

Geniessen Sie Präzision durch exakte Nadelplatzierung für noch perfektere Projekte. Der Punktgenaue BERNINA Laser zeigt Ihnen beim Nähen und Stickens stets den genauen Einstichpunkt in jeder Nadelposition an.

### NEU: AUTOMATISCHER NADELEINFÄDLER

Der automatische Nadeleinfädler hilft Ihnen bei jedem Start mit einem neuen Faden – bequem, schnell und zuverlässig, jedes Mal aufs Neue.

### STICH-DESIGNER

Kreieren Sie eigene Stiche, indem Sie Ihre Ideen direkt auf den Touchscreen zeichnen. Mit einem Klick wandelt die B 790 PRO Ihr Design in ein Stichmuster um oder ändert vorhandene Stiche nach Ihren Vorstellungen. Speichern Sie Ihre Stichkreationen, um Ihre Stichbibliothek laufend zu erweitern.

### TIPPS UND TRICKS

Der Näh- und Stickberater, die integrierten Tutorials sowie die Hilfe-Funktion bieten Unterstützung und geben jederzeit Antworten auf Fragen direkt am Bildschirm.



BERNINA Dual Transport



Scannen Sie den QR-Code, um unser B 790 PRO Video anzusehen.



## Wunderschön sticken. Einfach, schnell und präzise.

Alle Modelle der BERNINA 7er Serie sind mit einzigartigen Innovationen ausgestattet, die das Stickgenießen so leicht wie nie zuvor machen. Der Wechsel in den Stickmodus wird direkt am Touchscreen vorgenommen. Im Stickmodus können Motive ganz einfach positioniert, gespiegelt, gedreht, kombiniert und in der Grösse verändert werden. Platzieren Sie Ihr Stickmuster mit der 2-Punkt-Platzierung oder der neuen 4-Punkt-Platzierung in Kombination mit dem punktgenauen BERNINA Laser (nur B 790 PRO) exakt dort auf dem Stoff, wo Sie es haben möchten.

Sie haben zahlreiche zusätzliche Möglichkeiten, Ihr Stickmuster zu bearbeiten. Sie können geschwungene Buchstabeneffekte kreieren, die Stichdichte verändern, Zierstiche mit Stickmotiven kombinieren oder wunderschöne Bordüren erstellen (nur B 790 PRO). Bei allen Modellen lassen sich komplexe Kombinationen nach Farben sortieren und alternative Farben vor dem Aussticken anwenden.

Das fertige Muster lässt sich direkt auf die Maschine oder einen USB-Stick speichern. Über den USB-Anschluss können weitere Designs auf die Maschine geladen werden, oder Sie laden Muster neu per WiFi von der optionalen BERNINA Sticksoftware 9 auf die B 790 PRO.

Das High-End-Stickmodul L mit BERNINA Smart Drive Technology (SDT) ist bei der B 790 PRO und der B 700 im Lieferumfang enthalten und ist ein optionales Zubehör für die B 770 QE PLUS und B 735. Es steigert Ihr Stickerlebnis durch verbesserte Stichqualität, sanftere und leisere Bewegung und eine höhere Stickgeschwindigkeit.



**Die B 790 PRO beinhaltet das BERNINA Stickmodul L mit SDT und extragrosser Stickfläche (400 x 210 mm)**



# Die nächste Generation des Stickens und Quiltens – die B 790 PRO.

## NEU: 4-PUNKT-PLATZIERUNG MIT MORPHING

Kreativität war noch nie so einfach! Mit der neuen 4-Punkt-Platzierung ist die Positionierung Ihres Stick- oder Quiltmusters extrem einfach und präzise. Diese neue Funktion ermöglicht die genaue Platzierung des Stickdesigns auf Ihrem Projekt. Legen Sie einfach vier Punkte auf dem Stoff im Stickrahmen fest, um das Design proportional darin zu platzieren. Oder Sie verformen das Quiltmuster unproportional in eine beliebige andere Form.

## NEU: WIFI-FUNKTIONALITÄT UND BERNINA STITCHOUT APP

Mit WiFi können Sie Stickmuster direkt von der BERNINA Sticksoftware 9 (optional) an die B 790 PRO senden oder umgekehrt. Dank der neuen BERNINA Stitchout App kann der laufende Stickvorgang bequem auf einem Smartphone überwacht werden. Die B 790 PRO verbindet sich mit der App und zeigt den Status Ihrer Stickerei aus der Ferne an. Die App verschickt Benachrichtigungen, wenn die Maschine Ihre Aufmerksamkeit benötigt, z.B. bei einem Fadenwechsel oder Fadenriss oder wenn das Design fertig ausgestickt ist.

## NEU: INDIVIDUALISIERBARE QUILTUSTER

Quilten wie ein Profi! Die neuen individualisierbaren Quiltmuster (BQM-Dateien) bringen Funktionen des professionellen Langarm-Quiltens auf Ihre Stickmaschine. Die unbegrenzte Skalierung Ihrer Designs, die Änderung der Anzahl Stiche pro Zoll (SPI) und weitere Einstellungen ermöglichen perfektes, computergesteuertes Quilten auf Ihrer Stickmaschine.

## NEU: MEHRZEILIGES SCHREIBEN UND AUSRICHTEN VON TEXTEN UND DESIGNS

Das horizontale und vertikale Ausrichten und Verteilen von Stickmustern funktioniert mit wenigen Klicks. Oder Sie schreiben mehrzeilige Texte und richten diese individuell aus.

## NEU: SHAPE-DESIGNER

Multiplizieren Sie Stickmuster mit einem Klick und arrangieren Sie sie in einer gewünschten Form, z.B. als Rechteck, Kreis, Herz, Stern, Bogen oder mehr.


## FARBBRAD

Ändern Sie die Farbe Ihrer Stickmotive und erhalten Sie eine Vorschau, bevor Sie mit dem Stickens beginnen.





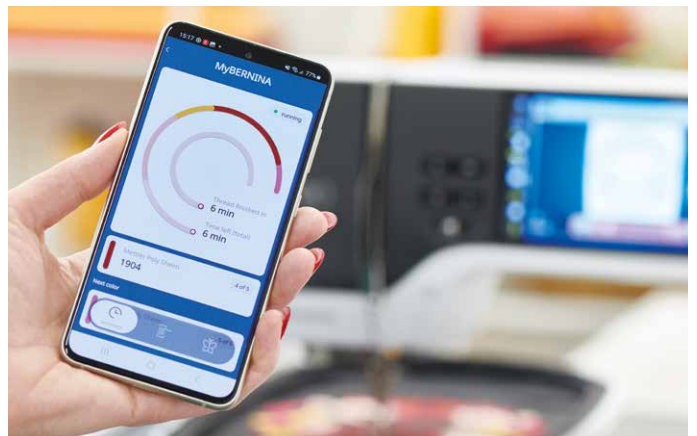
NEU: BERNINA **stitchprecision<sup>2</sup>**-Technologie




NEU: Punktgenauer BERNINA Laser



NEU: Automatischer Nadeleinfädler



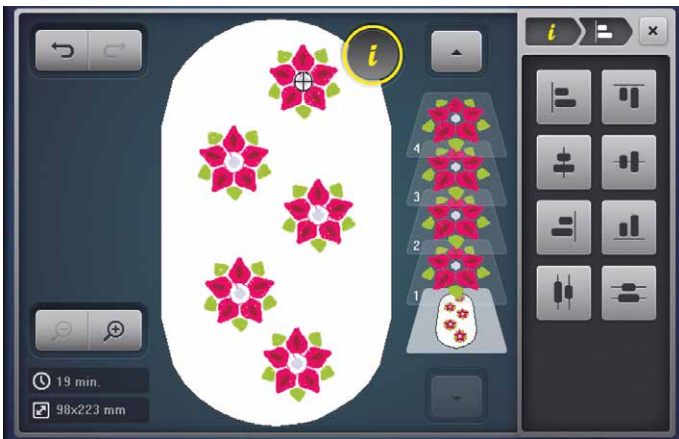
NEU: WiFi und BERNINA Stitchout App



NEU: 4-Punkt-Platzierung mit Morphing



NEU: Individualisierbare Quiltmuster



NEU: Stickmuster ausrichten und verteilen



NEU: Mehrzeiliges Schreiben und Ausrichten



# B 770 QE PLUS

Für Quilt-Spezialisten.

Die B 770 QE PLUS und die B 735 kombinieren beste Technologie mit innovativen Funktionen. Der BERNINA Greifer mit Jumbo-Spule sowie viele weitere Highlights setzen seit vielen Jahren neue Massstäbe. Beide Modelle bieten eine grosse Auswahl an dekorativen Stichen und Stickalphabeten sowie grossartige Funktionen wie den Dreifachstich, der Zierstichen beim Quilten und Nähen noch mehr Ausdruck verleiht.

Der BERNINA Stichregulator ist ein Standardzubehör bei der B 770 QE PLUS und optional für die B 735 erhältlich. Er assistiert Ihnen beim Freihandquilten und sorgt bei variabler Nähgeschwindigkeit für immer exakt gleich lange Stiche.

Das Heften von Quilts geht mit dem BRS-3-Modus der B 770 QE PLUS leicht von der Hand und dank der KickStart-Funktion können Sie, ohne den Fussanlasser zu betätigen, über einen längeren Zeitraum nähen und quilten.

**Näh- und Stickgeschwindigkeit**  
von bis zu 1000 Stichen pro Minute

**BSR-3-Modus und KickStart**  
Im BSR-3-Modus einfach heften und per KickStart komfortabel quilten

## **Integrierte Stickfunktion**


Zum Stickten ergänzen Sie die B 770 QE PLUS oder B 735 einfach um das optionale Stickmodul mit Smart Drive Technology (SDT)

**BERNINA Dual Transport**

**Halbautomatischer Nadeinfädler**

## **Direktwahltasten:**

- Start/Stopp-Taste
- Nähfuss heben und senken
- Automatischer Fadenabschneider
- Rückwärts nähen





# B 735

Für Näh-Enthusiasten.

**7-Zoll-Farbbildschirm** mit einfacher Navigation und moderner Touchscreen-Technologie (u.a. mit Drag & Drop und Wisch-Funktion)



*“Für präzise Stiche vertraue ich BERNINA.”*

VALENTINA BUKEEVA, DESIGNERIN

**Der BERNINA Greifer mit 9 mm Stichbreite** (5,5 mm bei der B 735) ist präzise, schnell, leise und robust. Die extragrosse Unterfadenspule kann bis zu 70 % mehr Faden aufnehmen als eine Standardspule.

**BERNINA**  
**Freihandsystem (FHS)**



# B 700

## Exklusiv sticken.

Die B 700 bietet diverse komfortable Funktionen wie die Faden-Entfernung, bei der durch eine schnelle Bewegung des Stickrahmens der Oberfaden nach unten gezogen wird, um dort vernäht zu werden für ein sauberes Stickerggebnis. Auch das Schneiden von Verbindungsstichen in Abhängigkeit der Mustereigenschaften ist bequem und macht das Stickern einfach – manuelles Schneiden der Verbindungsstiche war gestern. Makellostes Stickern war noch nie so einfach.

**Hochauflösender 7-Zoll-Touchscreen**  
mit brillanten Farben und einer modernen  
Benutzeroberfläche

**Geschwindigkeitsregler**  
Stickgeschwindigkeit von bis  
zu 1000 Stichen pro Minute

Ohne programmiertes  
Schneiden von  
Verbindungsstichen



Mit programmiertem  
Schneiden von  
Verbindungsstichen



**Halbautomatischer  
Nadeleinfädler**

**Automatische Stick-  
rahmenerkennung**  
Automatische Erkennung  
des Rahmens und des  
Ausstickbereichs




Die B 700 beinhaltet das BERNINA  
Stickmodul L mit SDT und extragrosser  
Stickfläche (400 x 210 mm)



## BERNINA QUALITÄT

Seit mehr als 130 Jahren widmet sich BERNINA mit grosser Leidenschaft der Entwicklung von Näh- und Stickmaschinen. In jedem unserer Produkte steckt Schweizer Präzision. Hochwertige Materialien garantieren eine lange Lebensdauer und hohe Leistungsfähigkeit.



Der **Mehrfachgarnrollenhalter** bietet Platz für bis zu 15 Spulen und ermöglicht den schnellen Wechsel zu einem Faden in einer anderen Farbe



**Multifunktions-Drehknöpfe**  
Einfache Bearbeitung und Einstellungen

30 helle LEDs

254 mm Platz rechts neben der Nadel

### Einfaches Wechseln der Unterfadenspule

Dank der Jumbo-Spule können Sie länger sticken mit weniger Unterbrüchen. Zum Wechseln der Spule müssen Sie den Stickrahmen nicht entfernen, dank des Zugangs von vorne. Für den Fall, dass Sie mehr Spannung auf dem Unterfaden als üblich benötigen, gehört die goldgelbe Spulenkapsel zur Standardausstattung der B 700.



# 7 Dinge, die Sie an der BERNINA 7er Serie lieben werden

## 1 TOTALE STICKKONTROLLE

Alle Modelle der BERNINA 7er Serie bieten absolute Stichtkontrolle auf exklusivem Niveau. Stichlänge, Stichbreite sowie die Nadelposition lassen sich individuell verändern. Die persönlichen Einstellungen können gespeichert und jederzeit wieder abgerufen werden.

## 2 BERNINA STICHREGULATOR (BSR)

Die Modelle der BERNINA 7er Serie sind mit der BSR-Funktion ausgestattet. Der BSR-Fuss assistiert Ihnen beim Freihandnähen und -quilteten mit Gerad- oder Zickzackstich. Er sorgt bei variabler Nähgeschwindigkeit für immer exakt gleich lange Stiche. Einsteigerinnen gewinnen mit dem BSR schnell Vertrauen, erfahrenen Quilterinnen gibt er zusätzliche Sicherheit. Die B 790 PRO und B 770 QE PLUS enthalten den BSR-Fuss im Standardzubehör, für die B 735 ist er als optionales Zubehör erhältlich. Speziell für Quilter bieten die B 790 PRO und B 770 QE PLUS drei BSR-Modi sowie die KickStart-Funktion. Im BSR-3-Modus können Sie zum einfachen Heften eine Stichlänge von 2 oder 4 Stichen pro Zoll wählen. Und mit der KickStart-Funktion nähen Sie permanent und bequem, ohne ständig den Fussanlasser gedrückt zu halten.



## 3 BERNINA DUAL TRANSPORT

Mit dem innovativen BERNINA Dual Transport wird der Stoff von oben und unten gleichzeitig transportiert. Dadurch werden selbst glatte und feine Materialien gleichmässig und sorgfältig vorwärts bewegt. Er ist einfach zu aktivieren, wenn er gebraucht wird, und lässt sich schnell wieder deaktivieren, wenn Sie ohne ihn auskommen. Bei der B 735 nicht enthalten.

## 4 NOCH KOMFORTABLER NÄHEN

Viele Arbeiten erledigen die B 790 PRO, B 770 QE PLUS und B 735 ganz von alleine. Am Anfang einer Naht senkt sich der Nähfuss automatisch. Das Einfädeln ist dank des halbautomatischen Nadeleinfädlers der B 770 QE PLUS und der B 735 oder des automatischen Nadeleinfädlers der B 790 PRO sehr einfach. Der Faden wird automatisch abgeschnitten, wenn Sie am Ende einer Naht angelangt sind oder beim Sticken die Farbe wechseln möchten. Im Standardpaket enthalten ist ausserdem ein praktischer Anschlagetisch, der Ihre Arbeitsfläche nochmal deutlich vergrössert.

## 5 ADAPTIVE BERNINA FADENSPIGUNG

Diese Innovation von BERNINA sorgt für die optimale Fadenspannung während des Nähens und verhilft Ihnen zu perfekter Stichqualität auf beiden Seiten des Stoffes. Nachdem Sie die Fadenspannung manuell auf Ihren Faden und Stoff abgestimmt haben, überprüft die Adaptive BERNINA Fadenspannungskontrolle permanent die Fadenspannung und passt sie, wenn nötig, automatisch an, ohne dass Sie es merken. Das Resultat sind beste Näh- und Stickergebnisse – dafür ist nicht einmal ein Knopfdruck nötig.

## 6 VERLÄNGERTER FREIARM

Die BERNINA 7er Serie verfügt über einen stabil konstruierten, verlängerten Freiarm, der rechts neben der Nadel 254 mm Arbeitsfläche bietet – viel Raum für grosse, schöne Näh- und Quiltprojekte. Dank 9 mm Stichbreite sind die B 790 PRO und B 770 QE PLUS bestens zum Nähen von Dekorstichen geeignet. Die B 735 mit 5.5 mm Stichbreite ist perfekt für präzise Nähprojekte und feine Materialien.

## 7 JUMBO-UNTERFADENSPULE

Die Jumbo-Unterfadenspule wird von vorne eingesetzt und fasst bis zu 70 % mehr Faden als Standardspulen. Dadurch kann mit einer vollen Spule noch länger ohne Unterbruch genäht und gestickt werden.



# Noch mehr aussergewöhnliche Funktionen zum Sticken und Nähen

## MUSTER BEARBEITEN



### Bordürensticken

Einfach Stickmuster wiederholen, ausrichten und zu «endlosen» Designs aneinanderreihen. Die Muster können auf die gewünschten Abstände abgestimmt und mit gestickten Platzierungspfeilen überprüft werden. (nur B 790 PRO und B 700)



### Gruppieren/Gruppierung aufheben

Gruppieren Sie Objekte, um alle gleichzeitig zu bearbeiten, oder heben Sie die Gruppierung auf, um Objekte individuell zu bearbeiten.



### Stickreihenfolge anpassen

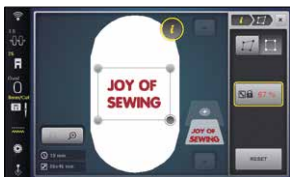
Passen Sie die Ebenen der Stickabfolge individuell an. Verwenden Sie diese Funktion in Kombination mit Gruppieren/Gruppierung aufheben für weitere Bearbeitungsmöglichkeiten.



### Farbrad

Ändern Sie die Farbe und Sättigung eines Stickmusters direkt am Bildschirm, übertragen Sie die Farben vom Screen in Ihre Fadenfarben und wählen Sie alternative Farben aus der Fadenbibliothek aus. (nur B 790 PRO und B 700)

## MUSTER PLATZIEREN



### 4-Punkt-Platzierung: Einsetzen

Definieren Sie einfach vier Punkte auf dem Stoff im Stickrahmen, damit das Design in der Mitte dieser Begrenzung platziert wird. (nur B 790 PRO)



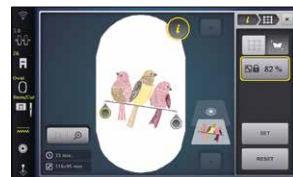
### 4-Punkt-Platzierung: Verformen

Das Design kann durch Morphing an unregelmässige Formen angepasst werden, mit oder ohne Rand. Perfekt für leicht unregelmässige Quiltblöcke. (nur B 790 PRO)



### 2-Punkt-Platzierung: Rasterpunkte

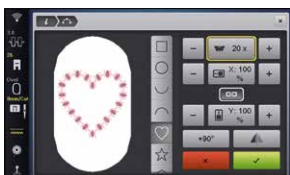
Bei ungenau eingerahmtem Stoff lassen sich trotzdem perfekte Ergebnisse erzielen! Definieren Sie zwei Punkte auf dem Raster und das Design wird in der Grösse verändert, gedreht und an die neue Ausrichtung angepasst.



### 2-Punkt-Platzierung: Punkte frei platzieren

Platzieren Sie Motive anhand von zwei beliebigen Stichen im Muster, die als Referenz dienen. Die Originalgrösse der Motive kann beibehalten oder an die neue Platzierung angepasst werden.

## MUSTER KREIEREN



### Shape-Designer

Muster sowie importierte Stiche lassen sich in beliebigen Formen wie Rechtecke, Kreise, Herzen, Sterne, Bögen und mehr ausrichten. (nur B 790 PRO)



### Stich-Designer

Erstellen Sie eigene Stiche und Quiltmuster mit endlosen Linien, indem Sie Ihre Ideen direkt auf den Touchscreen zeichnen. Sobald Stiche oder Muster erstellt sind, können sie genäht oder im Stickmodus geöffnet und gestickt werden. (nur B 790 PRO)

## STICKMUSTER & ALPHABETE



### Integrierte Stiche und Nähalphabet

Wählen Sie aus Hunderten von Nähstichen und Nähalphabeten aus. Alle Stiche sowie Knopflöcher oder eine Reihe von Stichen können auch im Stickmodus ausgestickt werden.



### Integrierte Stickmotive und Alphabete

Grosse Auswahl an Stickdesigns einschliesslich «In-the-Hoop-Projekte» und Motive für spezielle Techniken. Die B 790 PRO bietet zudem diverse BQM-Designs zum Quilten.

# Die 7er Serie

ALLGEMEINE INFORMATIONEN	B 790 PRO	B 770 QE PLUS	B 735	B 700
Platz rechts neben der Nadel	254 mm	254 mm	254 mm	254 mm
Höhe des Arbeitsbereichs	127 mm	127 mm	127 mm	127 mm
Zentral platzierter Farb-Touchscreen	7 Zoll	7 Zoll	7 Zoll	7 Zoll
Multifunktions-Drehknöpfe	✓	✓	✓	✓
LED-Nählicht	30 LEDs	30 LEDs	30 LEDs	30 LEDs
<b>NEU:</b> Automatischer Nadeleinfädler	✓	-	-	-
Halbautomatischer Nadeleinfädler	-	✓	✓	✓
<b>NEU:</b> Punktgenauer BERNINA Laser	✓	-	-	-
<b>NEU:</b> WiFi	✓	-	-	-
<b>NEU:</b> stich <b>precision</b> <sup>2</sup> -Technologie	✓	-	-	-
Totale Stichkontrolle	✓	✓	✓	-
Adaptive BERNINA Fadenspannung	✓	✓	✓	✓
BERNINA Dual Transport	✓	✓	-	-
Greifersystem	BERNINA	BERNINA	BERNINA	BERNINA
Jumbo-Unterfadenspule mit 70 % mehr Kapazität	✓	✓	✓	✓
Aufspulen während des Nähens/Stickens	✓	✓	✓	✓
Kraftvoller DC-Motor	✓	✓	✓	✓
BERNINA Freihandsystem (FHS)	✓	✓	✓	✓
Programmierbarer BERNINA Fussanlasser	✓	✓	-	-
Unterfaden-hoch-Funktion	✓	✓	✓	✓
Automatischer Nähfusslifter	✓	✓	✓	✓
Automatischer Fadenabschneider	✓	✓	✓	✓
Manueller Fadenabschneider	3	3	3	3
Einstellbarer Nähfussdruck	✓	✓	✓	-
Unterfadenüberwachung	✓	✓	✓	✓
Oberfadenüberwachung	✓	✓	✓	✓
Tutorial	✓	✓	✓	✓
Onscreen-Hilfe	✓	✓	✓	✓
Eco-Modus	✓	✓	✓	✓

NÄHEN UND QUILTEN	B 790 PRO	B 770 QE PLUS	B 735	B 700
Maximale Nähgeschwindigkeit (Stiche pro Minute)	1000	1000	1000	-
Maximale Stichbreite	9 mm	9 mm	5,5 mm	-
Maximale Stichlänge	6 mm	6 mm	6 mm	-
Einstellbare Nadelpositionen	11	11	11	-
Nähfuss-Auswahl	✓	✓	✓	✓
Sicherheitsfunktion für Nadel und Stichplatte	✓	✓	✓	✓
Quertransport	✓	-	-	-
Verbindungsstiche	✓	-	-	-
Tapering-Funktion	✓	-	-	-
Automatisches Knopfloch / Längenmess-Knopfloch	✓	✓	✓	-
Manuelles Mehrstufen-Knopfloch	✓	✓	✓	-
Knopfmess-System am Bildschirm	✓	✓	✓	-
Eigener Speicher	✓	✓	✓	-
Memory (Kurzzeitspeicher)	✓	✓	✓	-
History (Speicherung der letzten Stiche)	✓	✓	✓	-
Stich-Designer	✓	-	-	-
Nähberater	✓	✓	✓	-
Musterwiederholung	1-99 (NEU)	1-99	1-99	-
Musteranfang	✓	✓	✓	-
Musterende	✓	✓	✓	-
Spiegeln	✓	✓	✓	-
Musterlänge verändern	✓	✓	✓	-
Heftstich	Stich #21	Stich #21	Stich #30 (manuell)	-
Langstich-Funktion	✓	✓	-	-
Dreifachstich	✓ (NEU)	✓	✓	-
Stichgenaues Rückwärtsnähen	✓	✓	✓	-
Programmierbare Vernähfunktion	✓	✓	✓	-
BSR-Funktionalität	✓	✓	✓	-
BSR-Modus 3	✓ (NEU)	✓	-	-
KickStart-Funktion	✓ (NEU)	✓	-	-
Start/Stopp-Taste (Nähen ohne Fussanlasser)	✓	✓	✓	✓
Freiarm-Nähen	✓	✓	✓	-
Monogramme (nur bei Quertransport)	✓	-	-	-
Anzahl Nähstiche total (inkl. Alphabete)	2040	1809	1255	-
Alphabete	9	9	6	-
Monogramme	1	-	-	-
Dekorstiche	700	500	350	-
Knopfannähprogramme	1	1	1	-
Knopflöcher/Ösen	16/2	16/2	13/2	-
Nutzstiche	38	38	32	-
Quertransportstiche	139	-	-	-
Quiltstiche	70	74	29	-
Tapering-/Skylinestiche	28/30	-	-	-
Stopfprogramme	2	2	2	-

STICKEN	B 790 PRO	B 770 QE PLUS	B 735	B 700
Maximale Stickgeschwindigkeit (Stiche pro Minute)	1000	1000	1000	1000
Stickfläche	400 x 210 mm (15.7" x 8.3")	400 x 210 mm (15.7" x 8.3")	400 x 210 mm (15.7" x 8.3")	400 x 210 mm (15.7" x 8.3")
Freiarm-Sticken	✓	✓	✓	✓
Stickmuster integriert	500	275	250	320
Stickalphabet	25	8	6	18
<b>NEU:</b> Individualisierbare Quilmuster (BQM-Dateien)	76	-	-	-
Musterbearbeitung über Touchscreen: positionieren, spiegeln, drehen, skalieren, kombinieren	✓	✓	✓	✓
Stickmustergrösse proportional/unproportional verändern	✓	✓	✓	✓
<b>NEU:</b> Stickmuster ausrichten/verteilen	✓	-	-	-
<b>NEU:</b> Mehrzeiliges Schreiben und Ausrichten	✓	-	-	-
Bordürensticken	✓	-	-	✓
<b>NEU:</b> Shape-Designer	✓	-	-	-
Farbrad	✓	-	-	✓
<b>NEU:</b> QWERTY-Tastatur	✓	-	-	-
WordArt	✓	✓	-	✓
Drag and Drop	✓	✓	✓	✓
Absolute Prüfung der Musterpositionierung	✓	✓	✓	✓
<b>NEU:</b> 4-Punkt-Platzierung mit Morphing	✓	-	-	-
2-Punkt-Platzierung	✓	✓	✓	✓
Stickmustergrösse beibehalten	✓	✓	✓	-
Mustergrösse kontrollieren	✓	✓	✓	✓
Gruppieren/Gruppierung aufheben	✓	✓	✓	✓
Muster neu anordnen	✓	✓	✓	✓
Rückgängig machen/Wiederherstellen	✓	-	-	✓
Stichdichte einstellen	✓	✓	✓	✓
Ändern des Stichtyps	✓	✓	✓	✓
Heften	✓	✓	✓	✓
Farbwechsel reduzieren	✓	✓	✓	✓
Einfarbig/Mehrfarbig Aussticken	✓	✓	✓	✓
Speicher für eigene Stickmuster	✓	✓	✓	✓
Verbindungsstiche schneiden programmierbar	✓	✓	✓	✓
Clevere Vernähstickerkennung	✓	✓	✓	✓
Unsichtbares Vernähen	✓	✓	✓	✓
Faden-Entfernung	✓	✓	✓	✓
Stickberater	✓	-	✓	✓
Nähstiche sticken	✓	-	-	-
Multiformat-Lesen von Stickmustern (EXP, DST, PEC, JEF, PCS, SEW, XXX)	✓	✓	✓	✓
<b>NEU:</b> Lesen von BQM-Stickmustern	✓	-	-	-
<b>NEU:</b> Stichlänge per Inch anpassen (BQM)	✓	-	-	-
<b>NEU:</b> Direkter Mustertransfer von/an BERNINA Sticksoftware 9 per WiFi	✓	-	-	-
Automatische Stickrahmenerkennung	✓	✓	✓	✓
Anzeige für Stickzeit, Fadenfarben, Grösse, Stiche	✓	✓	✓	✓
<b>NEU:</b> BERNINA Stitchout App kompatibel	✓	-	-	-
Stickablaufkontrolle	✓	✓	✓	✓
Letzte Stickposition speichern	✓	✓	✓	✓
Jumbo-Stickrahmen-Funktionalität	✓	✓	✓	✓
Maxi-Stickrahmen-Funktionalität	✓	✓	✓	✓
Mega-Stickrahmen-Funktionalität	✓	✓	✓	✓
Midi-Stickrahmen-Funktionalität	✓	✓	✓	✓
Kleiner Klemmen-Stickrahmen-Funktionalität	✓	✓	✓	✓
Mittlerer Klemmen-Stickrahmen-Funktionalität	✓	✓	✓	✓
Grosser Freiarm-Stickrahmen Funktionalität	✓	✓	✓	✓

STANDARDZUBEHÖR	B 790 PRO	B 770 QE PLUS	B 735	B 700
BERNINA Vollschaft-Präzisionsnähfüsse insgesamt	11	7	5	1
Rücktransportfuss #1/1C	✓	✓	✓	-
Rücktransportfuss #1D	✓	✓	-	-
Overlockfuss #2A	✓	-	-	-
Knopflochschlittenfuss #3A	✓	✓	✓	-
Reissverschlussfuss #4/4D	✓	✓	✓	-
Blindstichfuss #5	✓	-	-	-
Jeansfuss #8/8D	✓	-	✓	-
Offener Stickfuss #20/20C	✓	✓	✓	-
Stickfuss #26/26L	✓	-	-	✓
BERNINA Stichregulator (BSR) #42	✓	✓	-	-
Quertransportfuss #40C	✓	-	-	-
Patchworkfuss #97D	-	✓	-	-
Anschiebetisch	✓	✓	✓	-
Kniehebel/Freihandsystem (FHS)	✓	✓	✓	-
Stickmodul L mit Smart Drive Technology (SDT)	✓	optional	optional	✓
Anzahl Standardstickrahmen	3	-	-	3
Ovaler Stickrahmen mit Schablone (255 x 145 mm)	✓	-	-	✓
Mittlerer Stickrahmen mit Schablone (130 x 100 mm)	✓	-	-	✓
Kleiner Stickrahmen mit Schablone (72 x 50 mm)	✓	-	-	✓
Staubschutzhäube	✓	✓	✓	✓
Zubehörbox	✓	✓	✓	✓



**BERNINA**  
*made to create*

[bernina.com/7series](https://bernina.com/7series)

Änderungen bezüglich Ausstattung und Ausführung bleiben vorbehalten.  
Weitere Informationen erhalten Sie bei Ihrem BERNINA Fachhändler.

BERNINA empfiehlt Fäden von

*Mettler*<sup>®</sup>